

Montacargas EASY. Elevador hidráulico para pequeñas cargas, solución idónea para el almacenaje en pequeños comercios, almacenes, donde el aprovechamiento del espacio es un recurso de gran importancia en la estrategia de negocio.

Ventajas Principales

- Elevador compacto, funcional y de rápida instalación. Mínima obra auxiliar.
- Gran capacidad de carga.
- Máximo aprovechamiento del espacio útil disponible para la carga.
- Ecológico. Mínimo consumo energético, funciona con corriente doméstica.
- Equipo hidráulico seguro y fiable.
- Mantenimiento mínimo.
- Elevada relación calidad / precio.
- Sistema de renovación automática, que permite una correcta alineación del carro con el embarque en las distintas paradas.



Características Generales

- Elevador hidráulico diseñado exclusivamente para la elevación de mercancías.
- Tres modelos EASY para distintas capacidades de carga, desde 100 hasta 500 kg.
- Suelo de chapa antideslizante.
- Protecciones perimetrales para asegurar la carga.
- El carro del montacargas se desliza mediante silenciosas deslizaderas de vulcollan.
- Instalación eléctrica premontada. Fácil de montar mediante conectores identificables.
- El montacargas debe instalarse en hueco cerrado con paredes resistentes, de fábrica de ladrillo, metálico o similar.
- Todos los embarques como medida de protección y seguridad, deben disponer de puerta de acceso con cerradura dotada de enclavamiento eléctrico y mecánico.

Características Técnicas

- Elevación hidráulica mediante pistón de simple efecto. Relación diferencial 2:1.
- Maniobra 24V corriente continua rectificada.
- Motores Trifásicos 230-400 Vca y Monofásicos 220Vca.

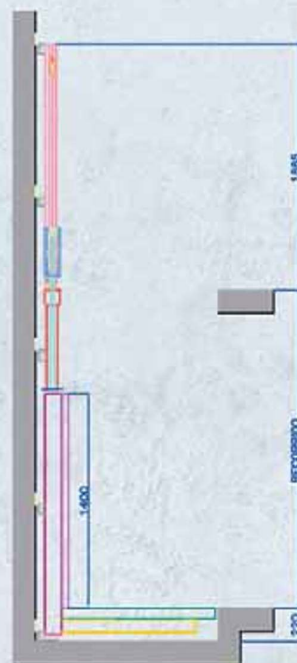
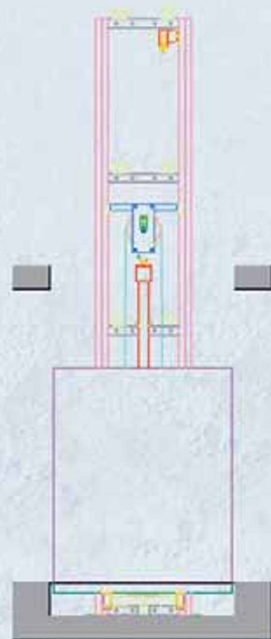
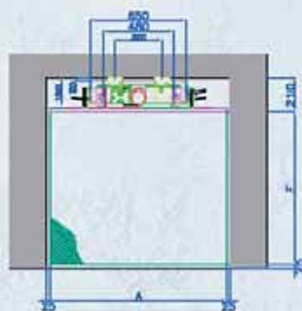
Directivas y Normas

Eleser diseña y fabrica todos sus montacargas con todas las garantías, conforme a:

- Directiva 98/37/CE
- Norma armonizada EN 292-1
- Norma armonizada EN 292-2

Para todos los Montacargas EASY

- F (mm): desde 700 mínimo a 1.300 máximo va de 50 en 50 mm.
- A (mm): desde 800 mínimo a 1.800 máximo va de 50 en 50 mm.
- Medidas de hueco mínimo (A x F): 850 x 935 mm.



Características Generales

Modelo	Carga(kg)	Rdo. máx.(m)	Vástago	+Presión estática.(bar)	Motor(CV)	Bomba (lpm)
EASY-20	100	9	Ø40	60	1,5	5,36
	200	8		75		
EASY-40	200	13	Ø50	52	2	8,84
	300	12		61		
	400	11		71		
EASY-50	500	10	Ø50	80	3	8,84

EBASA MOVILIDAD, S.L.
 Avda. Río Guadalentín,
 Parc. D18, Nave 1.
 Pol. Ind. Saprrelorca, La Torrecilla CP: 30817, Lorca (Murcia, España)

Tlf: +34 902 05 06 14
 info@eliminacionbarreras.com
<http://www.eliminacionbarreras.com>